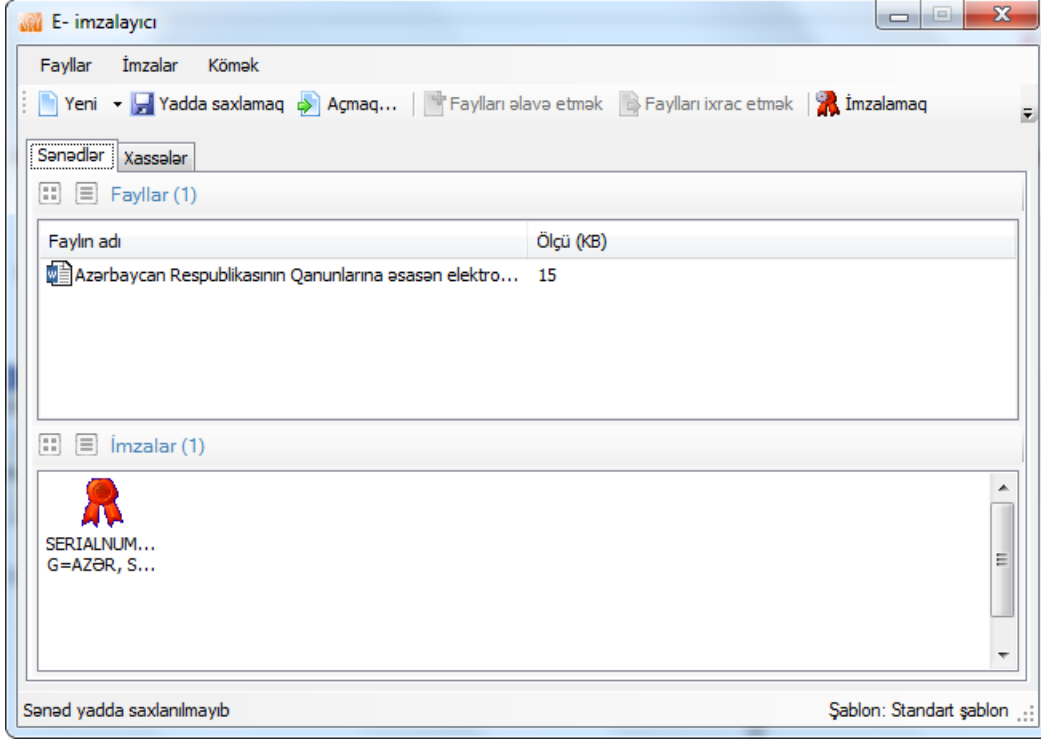


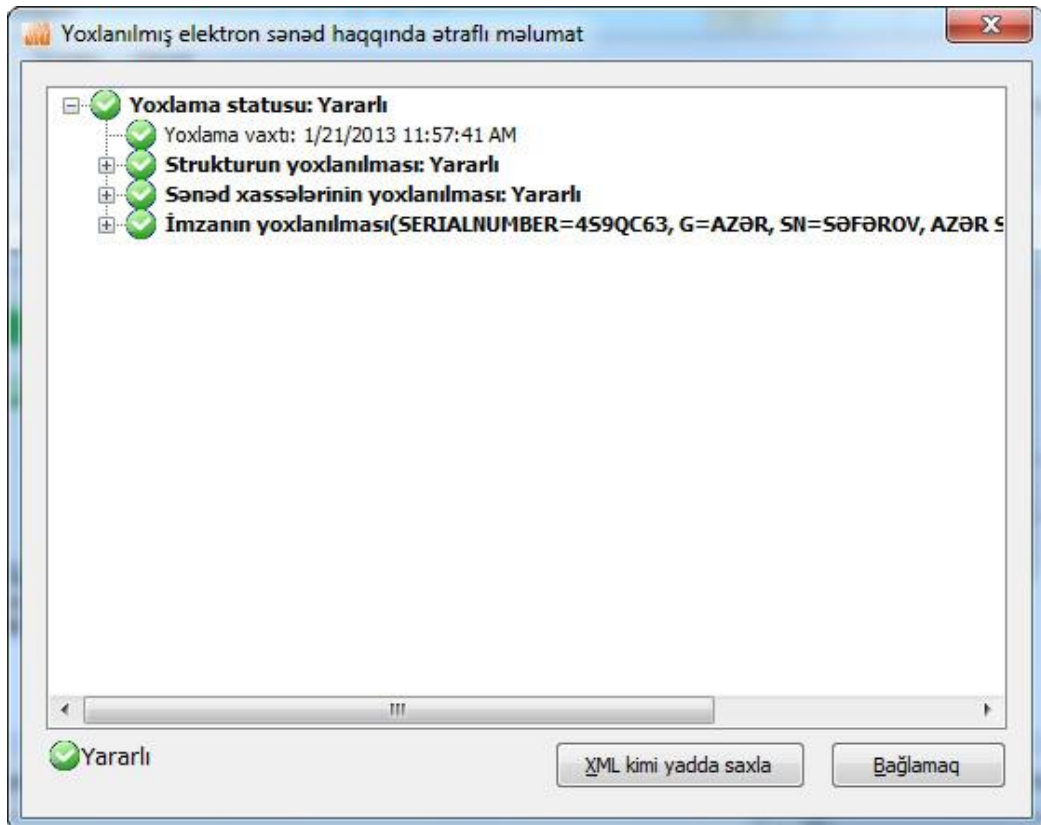
E-imzalayıcı proqramı vasitəsi ilə imzalanmış sənədin imzasının yoxlanılması

E-imzalayıcı proqramı qəbul etdiyiniz imzalanmış sənədləri yoxlamağa imkan verir. Bundan başqa, imzanın etibarlılığı və sənəd imzalandıqdan sonra dəyişib-dəyişilmədiyi yoxlanılır.

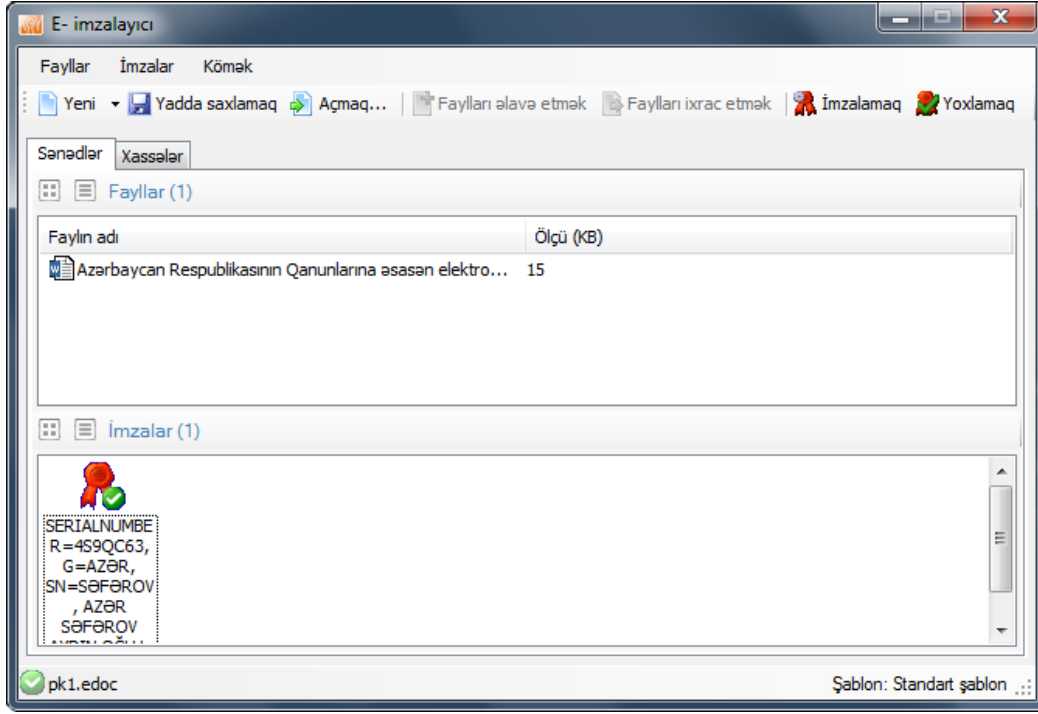
E-sənədi yoxlamağa başlayırıq: **Yoxlamaq**



Daha ətraflı məlumat almaq üçün hesabatı baxırıq: **Hesabat**



İmzanın yoxlanılması prosesi başa çatdıqdan sonra aşağıdakı pəncərə açılacaq



Hesabatın göstərilməsi zamanı bu işarələrdən istifadə olunur

- ✓ - yoxlama uğurla başa çatıb
- ✗ - yoxlama başa çatmadı, səhv meydana çıxdı
- ⚠ - yoxlama bildiriş (xəbərdarlıq) ilə başa çatdı
- ℹ - məlumat ismarıcı

Qeyd: İmzanın yoxlanılması üçün E-imzalayıcı proqramı sertifikatın etibarlılığını operativ rejimdə (on-line) yoxlayır və buna görə adi imzanın və ya vaxt möhürü ilə imzanın yoxlanılması üçün yoxlama aparılan kompüterin zəruri məlumatları almaq üçün İnternetə çıxışı olmalıdır. Əgər sənəd tam yoxlanılmış imza ilə imzalanıbsa, sertifikatın statusunun yoxlanılması serverinə giriş olmadıqda E-imzalayıcı imzanın özünə daxil edilmiş məlumatlardan istifadə edir.

Yoxlama başa çatdıqdan sonra E-imzalayıcı sənədinin pəncərəsində imzanın adına və ya piktoqramına imzanın yoxlanılması nəticələrinə müvafiq olaraq simvol əlavə edilir

- ✓ - imza etibarlıdır
- ✗ - imza etibarlı deyil
- ⚠ - imza etibarlıdır, bildiriş (xəbərdarlıq) var